

한국전기공업협동조합 모바일 e수첩 사용방법


■ 한국전기공업협동조합 모바일 e수첩은

모바일(온라인)으로 조합소식 및 조합원사 정보를 실시간 확인할 수 있도록 구축된 앱

■ 한국전기공업협동조합 e수첩 설치방법

○ 안드로이드(삼성, LG) 핸드폰 사용 시

- Play 스토어에서 검색창에 “한국전기공업협동조합” 입력 - 앱 설치



한국전기공업협동조합




한국전기공업협동조합 e수첩
SOSIT CO.,Ltd.

설치



○ iOS(애플) 핸드폰 사용 시

- App 스토어에서 검색창에 “한국전기공업협동조합” 입력 - 앱 설치



한국전기공업협동조합



한국전기공업협동조합 e수첩
SOSIT CO.,Ltd.

설치



■ 한국전기공업협동조합 e수첩 사용방법

○ 핸드폰에 설치된



실행

○ e수첩 이용을 위한 접근허용 “확인”

고객님의 편리한
한국전기공업협동조합 e수첩
이용을 위해
아래 접근권한 허용이 필요합니다.

위치 (선택) 지도에서 내 위치 확인시 사용

카메라 (선택) 이미지 첨부 및 프로필 설정시 촬영

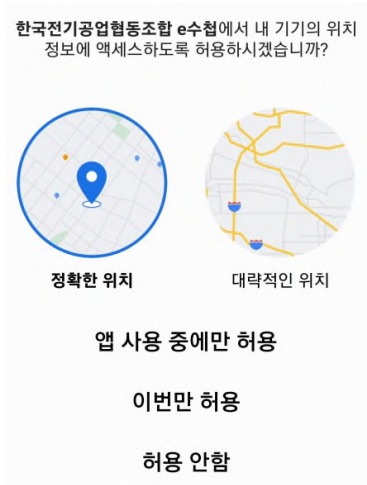
저장공간 (선택) 기기의 사진, 동영상, 파일을 전송하거나 저장하기 위해 사용


연락처 (선택) 소셜로그인시 계정 확인을 위해 사용

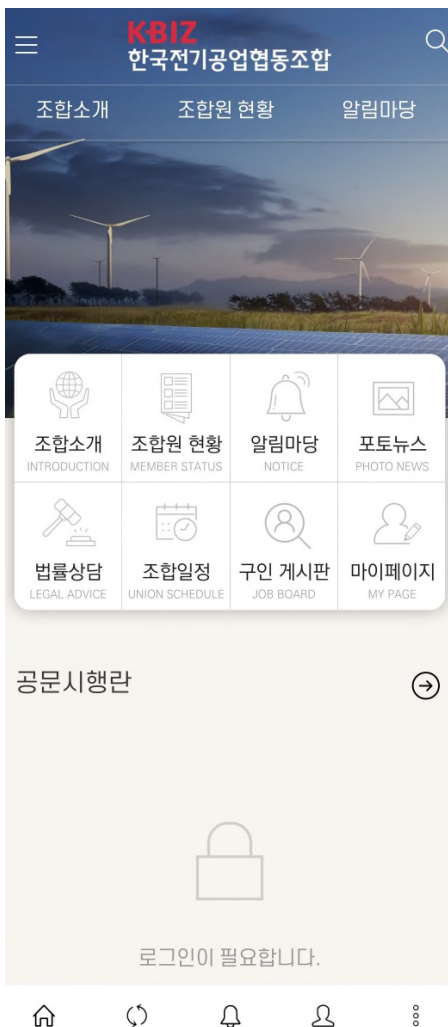
위 접근권한은 고객님의 더 나은 서비스 제공을 위해 사용됩니다. 허용에 동의하지 않으셔도 한국전기공업협동조합 e수첩 서비스를 이용하실 수 있습니다.

확인

○ 액세스는 “이번만 허용” 또는 “허용안함”으로 선택



○ e수첩 첫 화면이 호출되고, 상단의  를 선택한 후 로그인 진행



○ 아이디와 초기 설정된 기본 비밀번호 입력 후 로그인 버튼 선택

아이디 : (조합에 등록된 대표자) 핸드폰 번호 [예) 01011112222 / - 없이 입력]
또는 별도로 요청하신 e수첩 아이디

기본 비밀번호 : Kemc(핸드폰 마지막 4자리)! [예) Kemc2222! / K는 대문자]

아이디
비밀번호

로그인상태유지

로그인

회원가입

아이디 · 비밀번호 찾기

○ 로그인 후 본인인증 “간편인증” 버튼 선택 - 네이버 인증서비스 선택 - KG이니시스 화면에서 이름, 전화번호, 생년월일, 이용약관 전체동의 선택 후 - “인증하기” 버튼

※ 본인인증 전 네이버 등 인증서를 먼저 발급받으신 후 간편인증을 진행해주세요.

- 네이버인증서 발급방법 : <https://help.naver.com/service/22027/bookmark/10263>

본인인증이 필요합니다.

서비스를 이용하기 위해서는 본인인증이 필요합니다.

본인인증 방식 선택

간편 인증

KG 이니시스

NAVER

이름	
전화번호 (-없이 입력)	
생년월일 (ex 19881225)	
<input type="checkbox"/> 개인정보 수집 및 이용동의	<input type="checkbox"/> 전체동의
<input type="checkbox"/> 개인정보 제3자 제공동의	<input type="checkbox"/> 자세히보기
유의사항	
인증이 정상적으로 진행되지 않을 경우, 네이버인증서를 재발급 받으신 후 이용해주세요.	

인증하기

○ 본인인증 절차가 완료되면 아래와 같은 화면이 나오고, “인증하기” 버튼을 선택하면

N 인증 절차를 마무리하신 후
아래[인증확인]버튼을 클릭하셔야
인증이 완료됩니다.

인증하기

STEP 1 STEP 2 STEP 3

인증 요청 **앱 인증** **인증 확인**

앱 인증 요청 메시지
확인
(APP PUSH) 앱 내 인증 진행 인증 완료 후, 하단의
인증 확인 클릭

휴대폰 APP PUSH 메시지가 오지 않았다면?

1. 앱이 설치되어 있는지 확인해 주세요.
2. 해당 앱에 접속하시어 알림 내역을 확인해 주세요.

○ 아래와 같이 인증에 성공하였다는 메시지가 도출됩니다.

한국전기공업협동조합 e수첩

인증에 성공하였습니다.

정보 수정

조합직원

본인인증 •

재인증

인증완료

확인

※ 본인인증은 네이버 외 아래의 인증사를 통해서도 가능합니다.

NAVER

금융결제원

PASS

toss

PAYCO

신한은행

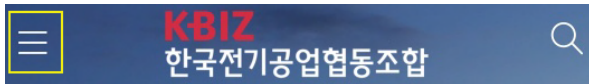
국민은행


SAMSUNG Pass

■ 한국전기공업협동조합 e수첩 기본 비밀번호 변경

※ 로그인 후 기본 비밀번호를 반드시 변경하시기를 요청 드립니다.

- 상단의  를 선택한 후



- 오른쪽의  를 선택 - “내 계정” 선택



내 계정

로그아웃

- 기본 비밀번호 입력 - 변경 비밀번호 입력 - 하단의 확인버튼 선택 - 로그인

※ 비밀번호 최소길이 8문자, 1개 이상의 대문자, 1개 이상의 숫자, 1개 이상의 특수문자 필수

정보 수정 ×

010	
기본 비밀번호 입력	
비밀번호를 변경 하는 경우 입력하세요	
비밀번호 확인	

확인

※ 변경한 비밀번호는 반드시 메모하시기 바랍니다.

등록하신 비밀번호는 암호화되어 관리자도 알 수 없습니다.